

Slim DUCT

JEDNOSTKI KANAŁOWE O NISKIM SPRĘŻU



HON – APLIKACJA DO STEROWANIA WI-FI (STANDARD)



SMART AIR 2 – APLIKACJA DO STEROWANIA WI-FI (OPCJA)



STEROWNIK
BEZPRZEWODOWY YR-HQS01
(OPCJA)



STEROWNIK
PRZEWODOWY YR-E17A
(OPCJA)



STEROWNIK
PRZEWODOWY HW-SA201ABK
(OPCJA)



STEROWNIK
PRZEWODOWY HW-BA116ABK
(OPCJA)



STEROWNIK
PRZEWODOWY HW-BA101ABT
(OPCJA)

DRY

**FUNKCJA
OSUSZANIA**



**STEROWANIE WI-FI
(STANDARD)***



**5-STOPNIOWA REGULACJA
WENTYLATORA**



**TRYB
TURBO COOLING**

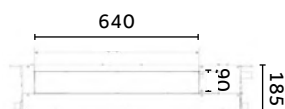



**WBUDOWANA
POMPKA SKROPLIN**

JEDNOSTKA WEWNĘTRZNA			AD25S2SS1FA / AD25S2SS1FA(H)*	AD35S2SS1FA / AD35S2SS1FA(H)*	AD50S2SS1FA / AD50S2SS1FA(H)*	AD71S2SS1FA / AD71S2SS1FA(H)*
Wydajność nom. (min.–maks.)	Chłodzenie	kW	2.5	3.5	5	7.1
	Grzanie		3	4	5.5	7.1
Parametry elektryczne	Zasilanie	f/V/Hz	1/220-240/50/60	1/220-240/50/60	1/220-240/50/60	1/220-240/50/60
	Przepływ powietrza (H/M/L)	m³/h	530/460/390/330	600/480/420/350	900/750/600/450	1000/850/750/650
Osiągi	Spręż dyspozycyjny	Pa	0/10/20/30	0/10/20/30	0/10/20/30	0/10/20/30
	Poziom mocy akustycznej	dB(A)	50	53	54	57
	Poziom ciśnienia akustycznego	dB(A)	29/28/25	33/28/25	36/34/32	38/35/33
	Wymiary netto (szer./gl./wys.)	mm	850/420/185	850/420/185	1170/420/185	1170/420/185
Montaż	Wymiary brutto z opakowaniem (szer./gl./wys.)	mm	1045/540/270	1045/540/270	1365/540/270	1365/540/270
	Waga (netto/brutto)	kg	16/21	16/21	22/28	24/30
	Średnica przewodu cieczowego	mm	6.35	6.35	6.35	9.52
	Średnica przewodu gazowego	mm	9.52	9.52	12.7	15.88
	Sterownik	Opcja przewodowa	YR-E17A / HW-BA116ABK / HW-BA101ABT / HW-SA201ABK			
		Opcja bezprzewodowa	YR-HQS01			
Panel	Model	Opcja	P1B-890IA/D	P1B-890IA/D	P1B-1210IA/D	P1B-1210IA/D
	Wymiary netto (szer./gl./wys.)		890/190/100 (panel wylotu)	890/190/100 (panel wylotu)	1210/190/100 (panel wylotu)	1210/190/100 (panel wylotu)
			890/290.5/32.4 (panel wlotu)	890/290.5/32.4 (panel wlotu)	1210/290.5/32.4 (panel wlotu)	1210/290.5/32.4 (panel wlotu)
	Wymiary brutto z opakowaniem (szer./gl./wys.)		938/335/220	938/335/220	1258/335/220	1258/335/220
	Waga (netto/brutto)	kg	4/5	4/5	5/6	5/6

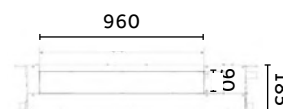

* Model z oznaczeniem (H) posiada w standardzie moduł Wi-Fi (dedykowana Aplikacja hOn) oraz lampę UV-C

AD25S2SS1FA / AD25S2SS1FA(H)*
AD35S2SS1FA / AD35S2SS1FA(H)*



Nawiew

AD50S2SS1FA / AD50S2SS1FA(H)*
AD71S2SS1FA / AD71S2SS1FA(H)*



Nawiew